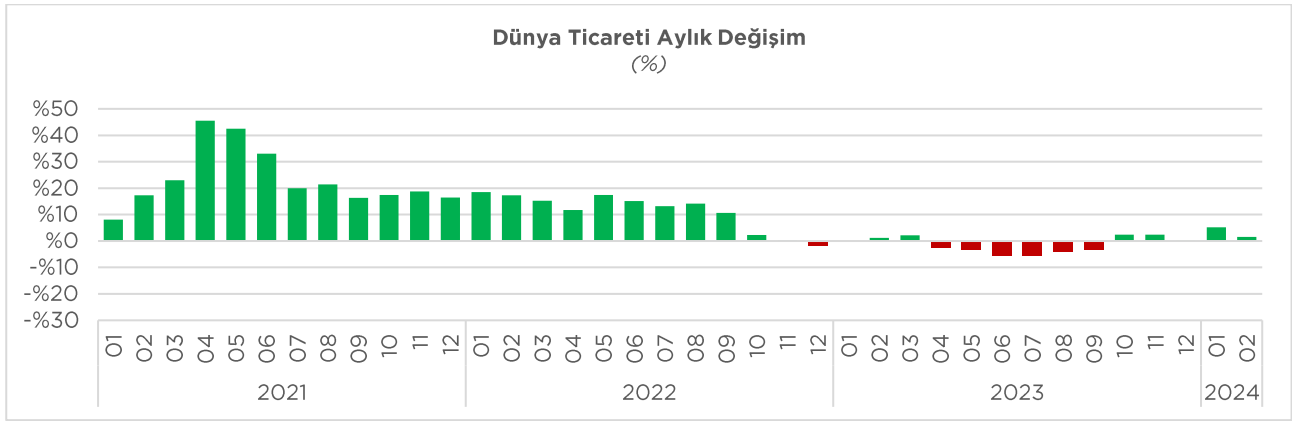
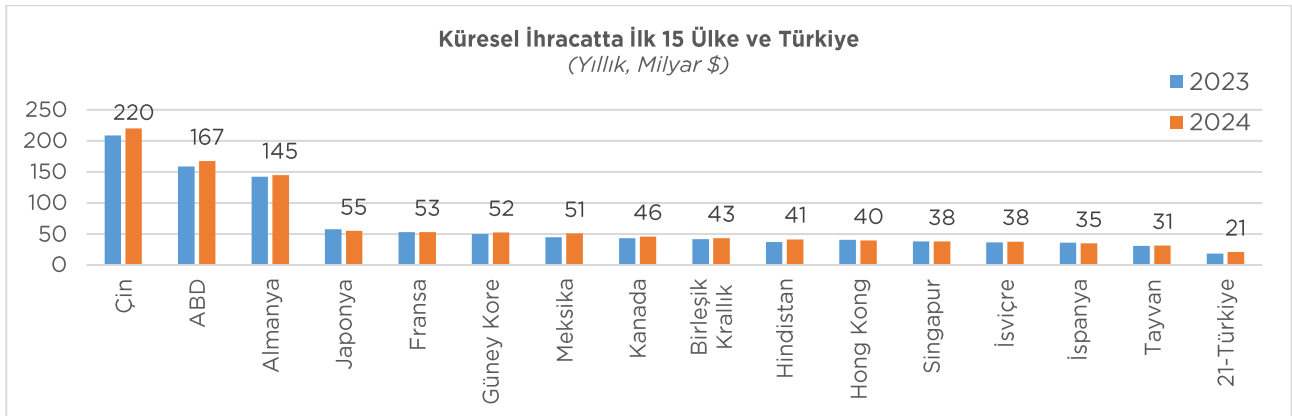
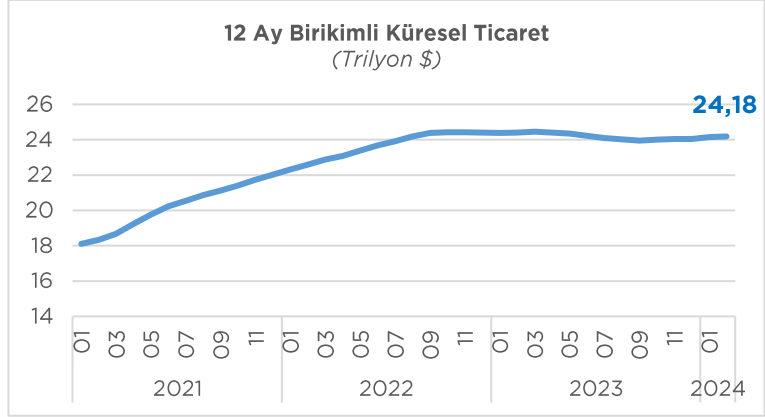


**KÜRESEL TİCARET**

Dünya Ticaret Örgütü (WTO), küresel ticaretin yaklaşık yüzde 70'ini gerçekleştiren 36 ülkeye ilişkin aylık dış ticaret verilerini açıkladı. Verilerden hareketle hesaplanan tahmini küresel ihracat hacmi, 2024 yılı Şubat ayında önceki yılın aynı ayına göre yüzde 1,5 artışla 1,85 trilyon dolar olarak tahmin edildi. Yıllıklandırılmış küresel ticaret ise yüzde 1,0 düşüşle 24,18 trilyon dolar oldu.

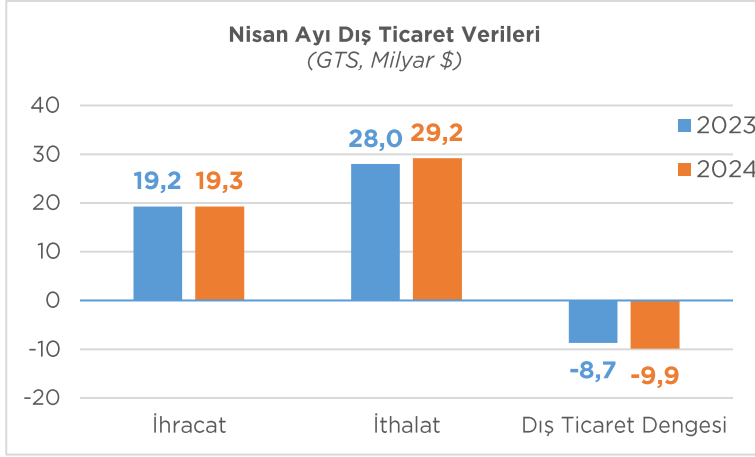


Şubat ayında, verisi açıklanan ülkelerin 21'inin ihracatı artarken 15'inin ihracatı azaldı. En fazla ihracat gerçekleştiren ülkelerden Çin'in ihracatı yüzde 5,6, ABD'nin ihracatı yüzde 5,4, Almanya'nın ihracatı yüzde 1,2 artarken, Japonya'nın ihracatı yüzde 4,2, Fransa'nın ihracatı yüzde 0,3, Hong Kong'un ihracatı yüzde 2,8 düştü. Aynı dönemde Türkiye'nin ihracatı yüzde 13,6 artışla 21 milyar dolar olarak gerçekleşmişti.



(Kaynak: WTO)

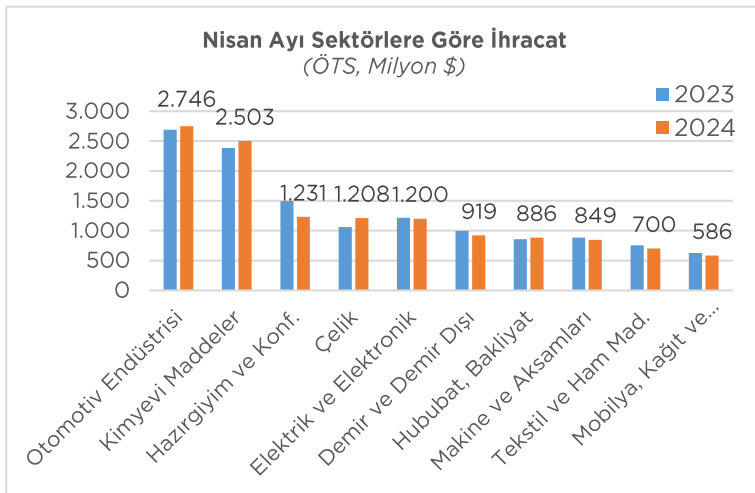
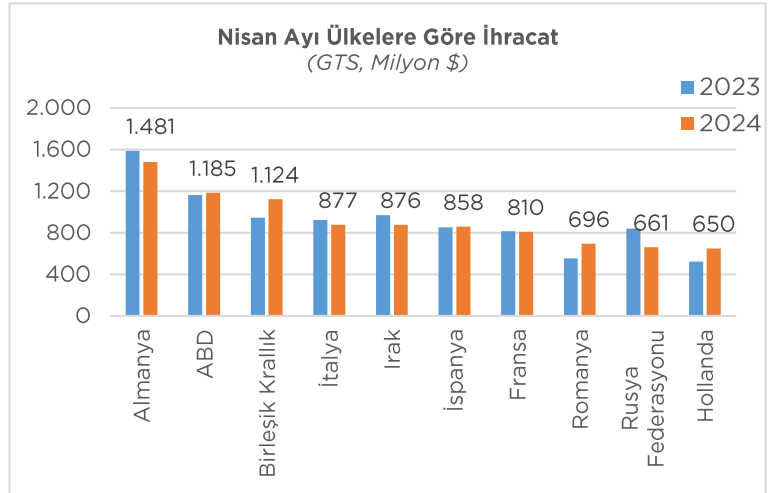
## MAL TİCARETİ VERİLERİ



2024 yılı Nisan ayında ihracat önceki yılın aynı ayına göre yüzde 0,1 artışla 19,3 milyar dolar, ithalat ise yüzde 4,2 artışla 29,2 milyar dolar olarak gerçekleşti. Dış ticaret hacmi önceki yıla göre yüzde 2,6 artarak 48,4 milyar dolar oldu. Dış ticaret açığı yüzde 13,3 artışla 9,9 milyar dolar olarak gerçekleşti. İhracatın ithalatı karşılama oranı yüzde 66,1 oldu.

Nisan ayında 214 ülke ve bölgeye ihracat gerçekleştirildi, 96 ülke ve bölgeye ihracat arttı. En fazla ihracat gerçekleştirilen ülke 1,48 milyar dolar ile Almanya olurken, Almanya'ya 1,19 milyar dolarla ABD ve 1,12 milyar dolarla Birleşik Krallık izledi. İlk 10 ülkenin ihracattaki payı yüzde 47,8 olarak gerçekleşti.

Ülke grubu bazında ise, Avrupa Birliği'ne (AB-27) ihracat yüzde 1,4 düşüşle 8,01 milyar dolar olurken, AB-27'nin toplam ihracattaki payı yüzde 41,6 oldu. Avrupa kıtasının tamamına 10,97 milyar dolar ihracat gerçekleştirildi. Orta Doğu ülkelerine ihracat yüzde 1,0 artışla 3,20 milyar dolar, Afrika Kıtasına ihracat yüzde 6,6 artışla 1,66 milyar dolar, Kuzey Amerika'ya ihracat ise yüzde 2,4 artışla 1,30 milyar dolar oldu.

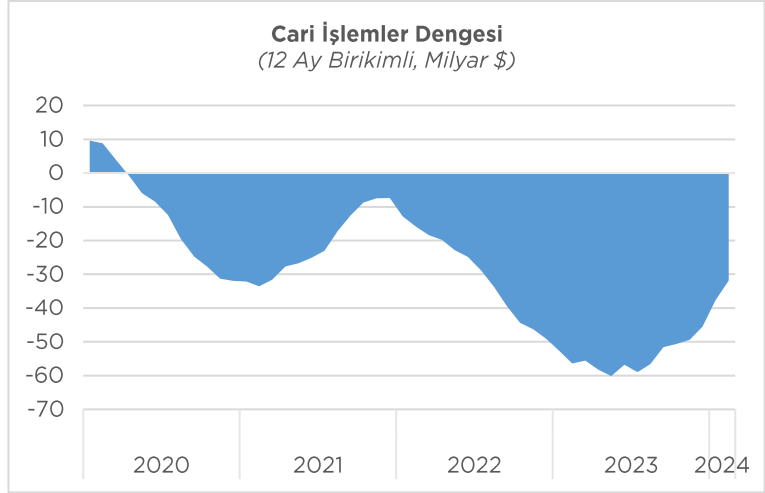


Nisan ayında en fazla ihracatı Otomotiv Endüstrisi sektörü gerçekleştirdi. Sektörün ihracatı, bir önceki yıla göre yüzde 2,1 artışla 2,75 milyar dolar oldu. Kimyevi Maddeler ve Mamulleri sektörü yüzde 5,0 artış ve 2,50 milyar dolar ihracatla ikinci, Hazırlanmış ve Konfeksiyon sektörü ise yüzde 17,8 düşüş ve 1,23 milyar dolar ihracatla üçüncü en fazla ihracat gerçekleştirilen sektör oldu.

(Kaynak: Ticaret Bakanlığı, TİM)

## ÖDEMELER DENGESİ ve HİZMET TİCARETİ VERİLERİ

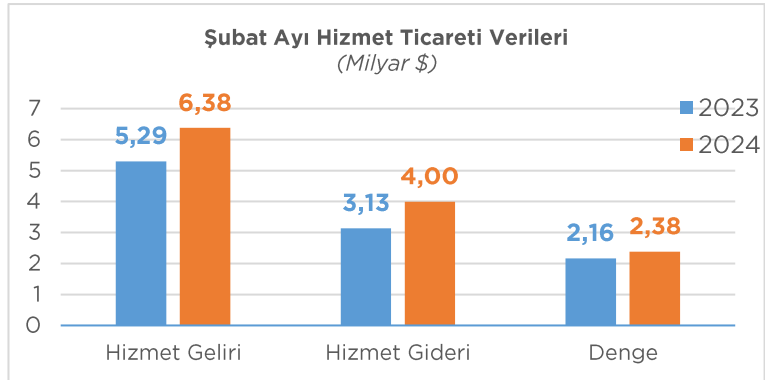
Şubat ayında cari işlemler hesabı 2,11 milyar dolar açık kaydetti. Bunun sonucunda on iki aylık cari işlemler açığı 31,84 milyar dolar oldu. Ödemeler dengesi tanımlı dış ticaret açığı 4,75 milyar dolar olarak gerçekleşti. Portföy yatırımları 4,42 milyar dolar tutarında net giriş kaydetti. Alt kalemler itibarıyla incelendiğinde, yurt dışı yerleşiklerin hisse senedi piyasasında 136 milyon dolar net satış ve devlet iç borçlanma senetleri piyasasında 98 milyon dolar net alış yaptığı görüldü.



Yurt dışından sağlanan kredilerle ilgili olarak, bankalar ve diğer sektörler sırasıyla 115 milyon dolar ve 265 milyon dolar net kullanım, Genel Hükümet ise 138 milyon dolar net geri ödeme gerçekleştirdi.

Resmi rezervlerde bu ay 6,23 milyar dolar net düşüş oldu.

Şubat ayında Türkiye, hizmet ticaretinde 6,38 milyar dolar gelir ve 4,00 milyar dolar gider ile 2,38 milyar dolar fazla verdi. Hizmet gelirleri bir önceki yılın aynı ayına göre yüzde 20,5 artarken, hizmet giderlerindeki artış yüzde 27,6 oldu. Hizmet ticareti fazlası yüzde 10,1 artışla 2,38 milyar dolar oldu.



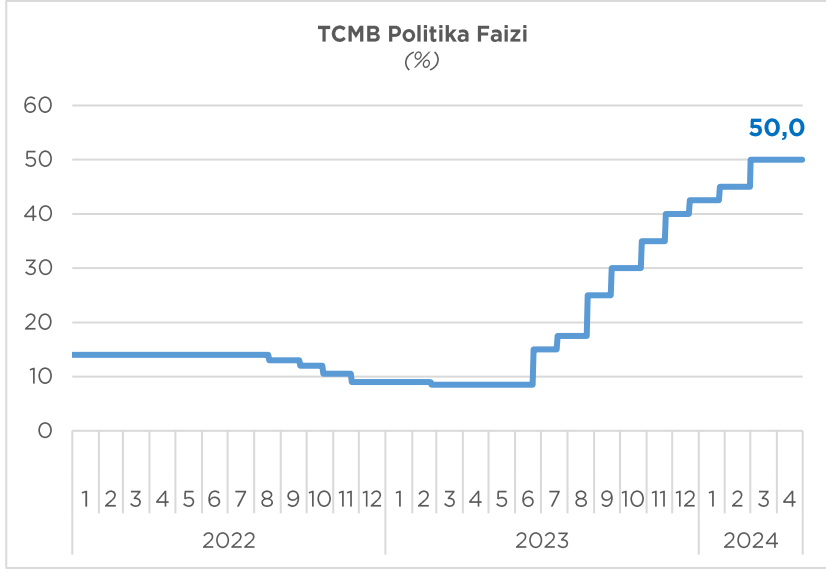
(Kaynak: TCMB)

Şubat ayı hizmet gelirlerinin alt kalemlerinde ise seyahat gelirleri yüzde 16,0 artışla 2,51 milyar dolar, taşımacılık gelirleri yüzde 18,1 artışla 2,51 milyar dolar oldu. Yolcu taşımacılığı gelirleri yüzde 19,4 artarken navlun gelirleri yüzde 15,1 arttı.

En yüksek oransal artış yüzde 125,7 ile başkasına ait fiziksel girdiler için imalat grubunda gerçekleşti.

Seyahat gelirlerinin payı yüzde 39,42, taşımacılık gelirlerinin payı yüzde 39,41, diğer hizmetlerin payı ise yüzde 21,17 olarak gerçekleşti.

## TCMB PARA POLİTİKASI KURULU TOPLANTISI



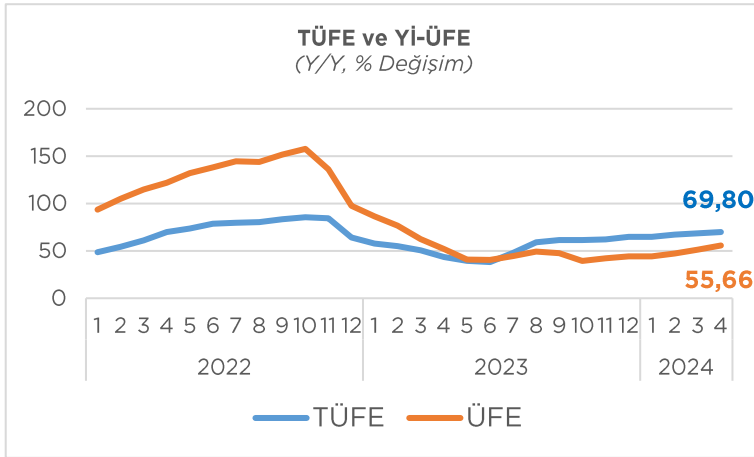
TCMB 25 Nisan tarihli Para Politikası Kurulu (PPK) toplantısında, politika faizi olan bir hafta vadeli repo ihale faiz oranını yüzde 50 düzeyinde sabit tuttu.

Kurul, Mart ayında aylık enflasyonun ana eğiliminin, devam eden zayıflamaya rağmen öngörülenden yüksek gerçekleştiğini, tüketim malı ve altın ithalatındaki seyrin cari dengedeki iyileşmeye katkı verdiğini, yakın döneme ilişkin diğer göstergelerin yurt içi talepte direncin sürdüğüne işaret ettiğini, hizmet enflasyonundaki yüksek seyir ve katılık, enflasyon beklentileri, jeopolitik riskler ve gıda fiyatlarının enflasyonist baskıları canlı tuttuğunu bildirdi.

Yapılan açıklamada, atılan adımların etkisiyle finansal koşulların önemli ölçüde sıkılaştığı, parasal sıkılaştırmanın krediler ve iç talep üzerindeki etkilerinin yakından izlendiği, aylık enflasyonun ana eğiliminde belirgin ve kalıcı bir düşüş sağlanana ve enflasyon beklentileri öngörülen tahmin aralığına yakınsayana kadar sıkı para politikası duruşunun sürdürüleceği ifade edildi.

(Kaynak: TCMB)

## ENFLASYON



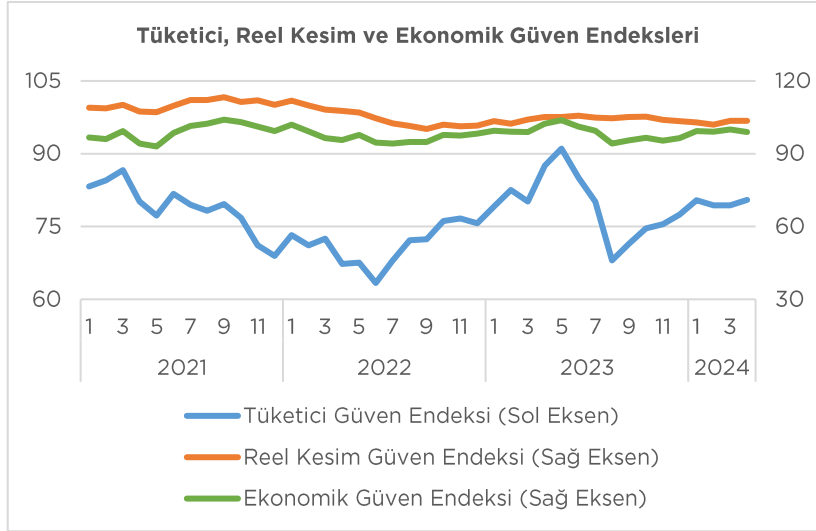
TÜFE Nisan ayında bir önceki aya göre %3,18, bir önceki yılın Aralık ayına göre %18,72, bir önceki yılın aynı ayına göre %69,80 ve on iki aylık ortalamalara göre %59,64 olarak gerçekleşti.

Çekirdek enflasyondaki artış ise geçtiğimiz aya göre %3,56, geçen yılın aynı ayına göre ise %75,81 olarak gerçekleşti.

Yİ-ÜFE ise bir önceki aya göre %3,60 artış, bir önceki yılın Aralık ayına göre %15,61 artış, bir önceki yılın aynı ayına göre %55,66 artış ve on iki aylık ortalamalara göre %45,83 artış gösterdi. Ana sanayi gruplarının yıllık değişimleri; ara mallarında %54,88 artış, dayanıklı tüketim mallarında %65,83 artış, dayanıksız tüketim mallarında %66,35 artış, enerjide %29,84 artış ve sermaye mallarında %66,33 artış olarak gerçekleşti.

(Kaynak: TÜİK)

## GÜVEN ENDEKSLERİ



2024 yılı Nisan ayında mevsimsellikten arındırılmış Reel Kesim Güven Endeksi (RKGE-MA), bir önceki aya göre değişmeyerek 103,5 seviyesinde gerçekleşti. Sabit sermaye yatırım harcaması, gelecek üç aydaki üretim hacmi, genel gidişat ve mevcut toplam sipariş miktarına ilişkin değerlendirmeler endeksi artış yönünde etkilerken, son üç aydaki toplam

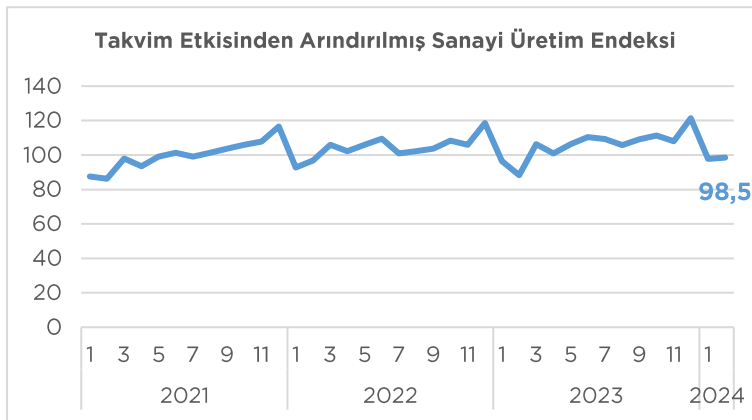
sipariş miktarı, gelecek üç aydaki toplam istihdam, mevcut mamul mal stoku ve gelecek üç aydaki ihracat sipariş miktarına ilişkin değerlendirmeler endeksi azalış yönünde etkiledi.

Ekonomik güven endeksi Mart ayında 100,0 iken, Nisan ayında %1,0 oranında azalarak 99,0 değerini aldı. Ekonomik güven endeksine tüketici ve perakende sektörü güven endeksleri pozitif etki ederken, hizmet güven endeksi negatif etki etti. Reel kesim ve inşaat sektörlerinin etkisi nötr oldu.

Tüketici eğilim anketi sonuçlarından hesaplanan mevsim etkilerinden arındırılmış tüketici güven endeksi, Mart ayında 79,4 iken Nisan ayında %1,4 oranında artarak 80,5 oldu. Mevcut dönemde hanenin maddi durumu endeksi %2,3 azalarak 65,0 oldu. Gelecek 12 aylık döneme ilişkin genel ekonomik durum beklentisi endeksi ise %4,4 artışla 78,1 oldu.

(Kaynak: TÜİK, TCMB)

## SANAYİ ÜRETİMİ ve KAPASİTE KULLANIM ORANI



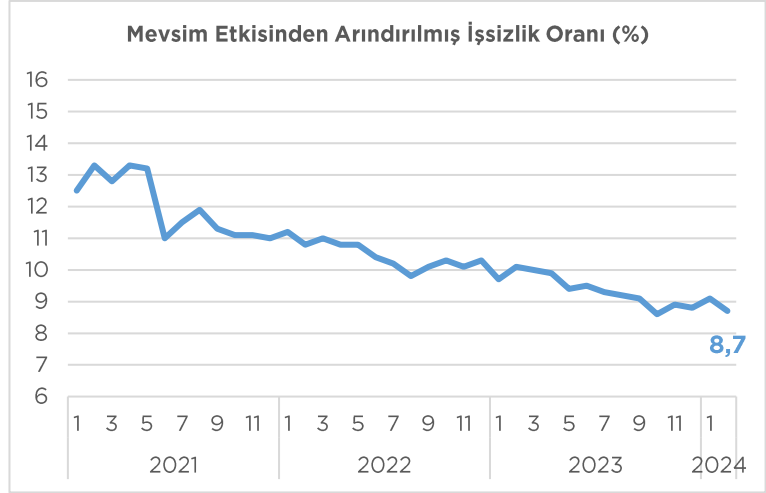
Sanayi Üretim Endeksi, Şubat ayında takvim etkisinden arındırılmış seride bir önceki yılın aynı ayına göre yüzde 11,5 artış göstererek 98,5 oldu. 2024 yılı Şubat ayında madencilik ve taş ocakçılığı sektörü endeksi bir önceki yılın aynı ayına göre %12,8 arttı, imalat sanayi sektörü endeksi %11,9 arttı ve elektrik, gaz, buhar ve iklimlendirme üre-

timi ve dağıtım sektörü endeksi %7,7 arttı. Nisan ayında imalat sanayi genelinde kapasite kullanım oranı (KKO), bir önceki aya göre 0,5 puan artarak yüzde 76,7 seviyesinde gerçekleşti. Mevsimsel etkilerden arındırılmış Kapasite Kullanım Oranı (KKO-MA) ise, bir önceki aya göre 0,2 puan azalarak yüzde 77,0 oldu.

(Kaynak: TÜİK, TCMB)

## İŐGÜCÜ İSTATİSTİKLERİ

Őubat ayında mevsim etkisinden arındırılmıŐ işsizlik oranı %8,7 seviyesinde gerçekteŐi. İşsiz sayısı 2024 yılı Őubat ayında bir önceki aya göre 109 bin kiŐi azalarak 3 milyon 78 bin kiŐi oldu. İşsizlik oranı ise 0,3 puan azalarak %8,7 seviyesinde gerçekteŐi. İşsizlik oranı erkeklerde %7,3 iken kadınlarda %11,3 olarak tahmin edildi. İstihdam edilenlerin sayısı 2024 yılı Őubat ayında bir önceki aya göre 147 bin kiŐi artarak 32 milyon 423 bin kiŐi, istihdam oranı ise 0,2 puan artarak %49,3 oldu. Bu oran erkeklerde %66,5 iken kadınlarda %32,5 olarak gerçekteŐi.



15-24 yaŐ grubunu kapsayan genç nüfusta işsizlik oranı bir önceki aya göre 0,8 puan azalarak %15,6 oldu. Bu yaŐ grubunda işsizlik oranı; erkeklerde %13,4, kadınlarda ise %19,6 olarak tahmin edildi.

Zamana baėlı eksik istihdam, potansiyel işgücü ve işsizlerden oluŐan atıl işgücü oranı 2024 yılı Őubat ayında bir önceki aya göre 1,9 puan azalarak %24,5 oldu. Zamana baėlı eksik istihdam ve işsizlerin bütünlüŐik oranı %16,3 iken işsiz ve potansiyel işgücünün bütünlüŐik oranı %17,6 olarak tahmin edildi.

(Kaynak: TÜİK)

## TİM ÜLKE BİLGİ NOTLARI



Azerbaycan Ülke Bilgi Notu  
Irak Ülke Bilgi Notu  
Kanada Ülke Bilgi Notu

[tim.org.tr/tr/raporlar-yayinlar](http://tim.org.tr/tr/raporlar-yayinlar)

## VERİ TAKVİMİ

Veri	Tarih
Sanayi Üretim Endeksi	10.05.2024
İşgücü İstatistikleri	10.05.2024
Ödemeler Dengesi	13.05.2024
Tüketici Güven Endeksi	23.05.2024
TCMB Para Politikası Kurulu Toplantısı	23.05.2024
Reel Kesim Güven Endeksi	27.05.2024
İktisadi Yönelim İstatistikleri	27.05.2024
Kapasite Kullanım Oranı	27.05.2024
Ekonomik Güven Endeksi	30.05.2024
Dış Ticaret Verileri	03.06.2024
Tüketici Fiyat Endeksi	03.06.2024
Yurt İçi Üretici Fiyat Endeksi	03.06.2024
Küresel Ticaret	05.06.2024